

COMUNE DI VALGUARNERA

Prov. (EN)

E

RIEPILOGO GENERALE DI CLASSIFICAZIONE DELLE SPESE - Anno 2014

Impegni PER SPESE CORRENTI

Interventi correnti Funzioni e Servizi	Personale	Acquisto di beni di consumo e/o di materie prime	Prestazioni di servizi	Utilizzo di beni di terzi	Trasferimenti	Interessi passivi e oneri finanziari diversi	Imposte e tasse	Oneri straordinari della gestione corrente	Ammortamenti di esercizio	Fondo svalutazione crediti	Fondo di riserva	TOTALE
1	2	3	4	5	6	7	8	9	10	11	12	13
1) Funzioni generali di amministrazione, di gestione e di controllo												
1.1) Organi istituzionali, partecipazione e decentramento			99.885,62		1.731,84		6.744,62					108.362,08
1.2) Segreteria generale, personale e organizzazione	1.184.702,43	32.897,17	49.689,49		334,65	3.048,85	70.382,31					1.341.054,90
1.3) Gestione economica, finanziaria, programmazione, provveditorato e controllo di gestione	122.646,20	49.287,57					8.187,69					180.121,46
1.4) Gestione delle entrate tributarie e servizi fiscali			921,72				548,42	3.078,99				4.549,13
1.5) Gestione dei beni demaniali e patrimoniali			17.554,34					250,00				17.804,34
1.6) Ufficio tecnico	407.163,45	12.113,24			10.000,00		24.078,00	61.814,27				515.168,96
1.7) Anagrafe, stato civile, elettorale, leva e servizio statistico	140.004,58	2.065,97					9.406,35					151.476,90
1.8) Altri servizi generali			129.173,23			4.177,73						133.350,96
Totale funzione 1	1.854.516,66	96.363,95	297.224,40		12.066,49	7.226,58	119.347,39	65.143,26				2.451.888,73
2) Funzioni relative alla giustizia												
2.1) Uffici giudiziari		28.000,00										28.000,00
2.2) Casa circondariale e altri servizi												
Totale funzione 2		28.000,00										28.000,00
3) Funzioni di polizia locale												
3.1) Polizia municipale	100.140,98	11.376,94					6.463,76					117.981,68
3.2) Polizia commerciale												
3.3) Polizia amministrativa												
Totale funzione 3	100.140,98	11.376,94					6.463,76					117.981,68

COMUNE DI VALGUARNERA

Prov. (EN)

RIEPILOGO GENERALE DI CLASSIFICAZIONE DELLE SPESE - Anno 2014

Impegni PER SPESE CORRENTI (segue)

Interventi correnti Funzioni e Servizi	Personale	Acquisto di beni di consumo e/o di materie prime	Prestazioni di servizi	Utilizzo di beni di terzi	Trasferimenti	Interessi passivi e oneri finanziari diversi	Imposte e tasse	Oneri straordinari della gestione corrente	Ammortamenti di esercizio	Fondo svalutazione crediti	Fondo di riserva	TOTALE
1	2	3	4	5	6	7	8	9	10	11	12	13
4) Funzioni di istruzione pubblica												
4.1) Scuola materna												
4.2) Istruzione elementare		32.265,06	10.347,33									42.612,39
4.3) Istruzione media		5.926,34	17.181,89									23.108,23
4.4) Istruzione secondaria superiore												
4.5) Assistenza scolastica, trasporto, refezione e altri servizi	78.735,58			187.665,52	41.755,02		5.287,88					313.444,00
Totale funzione 4	78.735,58	38.191,40	27.529,22	187.665,52	41.755,02		5.287,88					379.164,62
5) Funzioni relative alla cultura ed ai beni culturali												
5.1) Biblioteche, musei e pinacoteche		5.208,14										5.208,14
5.2) Teatri, attività culturali e servizi diversi nel settore culturale					4.500,00							4.500,00
Totale funzione 5		5.208,14			4.500,00							9.708,14
6) Funzioni nel settore sportivo e ricreativo												
6.1) Piscine comunali												
6.2) Stadio comunale, palazzo dello sport ed altri impianti												
6.3) manifestazioni diverse nel settore sportivo e ricreativo		4.134,25				16.568,96						20.703,21
Totale funzione 6		4.134,25				16.568,96						20.703,21
7) Funzioni nel campo turistico												
7.1) Servizi turistici			14.578,35									14.578,35
7.2) Manifestazioni turistiche												
Totale funzione 7			14.578,35									14.578,35

COMUNE DI VALGUARNERA

Prov. (EN)

RIEPILOGO GENERALE DI CLASSIFICAZIONE DELLE SPESE - Anno 2014

Impegni PER SPESE CORRENTI (segue)

Interventi correnti Funzioni e Servizi	Personale	Acquisto di beni di consumo e/o di materie prime	Prestazioni di servizi	Utilizzo di beni di terzi	Trasferimenti	Interessi passivi e oneri finanziari diversi	Imposte e tasse	Oneri straordinari della gestione corrente	Ammortamenti di esercizio	Fondo svalutazione crediti	Fondo di riserva	TOTALE
1	2	3	4	5	6	7	8	9	10	11	12	13
10.4) Assistenza, beneficenza pubblica e servizi diversi alla persona	84.948,72		447.515,87		55.516,18		3.670,99					591.851,76
10.5) Servizio, necroscopico e cimiteriale		3.038,45										3.038,45
Totale funzione 10	84.948,72	3.038,45	447.515,87		55.516,18		3.670,99					594.890,21
11) Funzioni nel campo dello sviluppo economico												
11.1) Affissioni e pubblicità		62,50										62,50
11.2) Fiere, mercati e servizi connessi												
11.3) Mattatoio e servizi connessi												
11.4) Servizi relativi all'industria												
11.5) Servizi relativi al commercio												
11.6) Servizi relativi all'artigianato												
11.7) Servizi relativi all'agricoltura												
Totale funzione 11		62,50										62,50
12) Funzioni relative a servizi produttivi												
12.1) Distribuzione gas												
12.2) Centrale del latte												
12.3) Distribuzione energia elettrica												
12.4) Teleriscaldamento												
12.5) Farmacie												
12.6) Altri servizi produttivi												
Totale funzione 12												
TOTALE TITOLO 1	2.144.820,31	186.870,93	1.821.104,41	187.665,52	189.837,69	66.294,98	136.635,75	65.143,26				4.798.372,85

COMUNE DI VALGUARNERA

Prov. (EN)

RIEPILOGO GENERALE DI CLASSIFICAZIONE DELLE SPESE - Anno 2014

Impegni PER SPESE IN CONTO CAPITALE

Interventi per investimenti Funzioni e Servizi	Acquisizione di beni immobili	Espropri e servitù onerose	Acquisto di beni specifici per realizzazioni in economia	Utilizzo di beni di terzi per realizzazioni in economia	Acquisizione di beni mobili, macchine e attrezzature tecnico-scientifiche	Incarichi professionali esterni	Trasferimenti di capitale	Partecipazioni azionarie	Conferimenti di capitale	Concessioni di crediti e anticipazioni	TOTALE
1	2	3	4	5	6	7	8	9	10	11	12
1) Funzioni generali di amministrazione, di gestione e di controllo											
1.1) Organi istituzionali, partecipazione e decentramento											
1.2) Segreteria generale, personale e organizzazione											
1.3) Gestione economica, finanziaria, programmazione, provveditorato e controllo di gestione					7.098,56						7.098,56
1.4) Gestione delle entrate tributarie e servizi fiscali											
1.5) Gestione dei beni demaniali e patrimoniali	23.086,50										23.086,50
1.6) Ufficio tecnico	4.200,00										4.200,00
1.7) Anagrafe, stato civile, elettorale, leva e servizio statistico											
1.8) Altri servizi generali											
Totale funzione 1	27.286,50				7.098,56						34.385,06
2) Funzioni relative alla giustizia											
2.1) Uffici giudiziari											
2.2) Casa circondariale e altri servizi											
Totale funzione 2											
3) Funzioni di polizia locale											
3.1) Polizia municipale											
3.2) Polizia commerciale											
3.3) Polizia amministrativa											
Totale funzione 3											

COMUNE DI VALGUARNERA

Prov. (EN)

RIEPILOGO GENERALE DI CLASSIFICAZIONE DELLE SPESE - Anno 2014

Impegni PER SPESE IN CONTO CAPITALE (segue)

Interventi per Investimenti Funzioni e Servizi	Acquisizione di beni immobili	Espropri e servizi onerosi	Acquisto di beni specifici per realizzazioni in economia	Utilizzo di beni di terzi per realizzazioni in economia	Acquisizione di beni mobili, macchine e attrezzature tecnico-scientifiche	Incarichi professionali esterni	Trasferimenti di capitale	Partecipazioni azionarie	Conferimenti di capitale	Concessioni di crediti e anticipazioni	TOTALE
1	2	3	4	5	6	7	8	9	10	11	12
10.4) Assistenza, beneficenza pubblica e servizi diversi alla persona											
10.5) Servizio, necroscopico e cimiteriale	43.604,64										43.604,64
Totale funzione 10	43.604,64										43.604,64
11) Funzioni nel campo dello sviluppo economico											
11.1) Affissioni e pubblicità											
11.2) Fiere, mercati e servizi connessi											
11.3) Mattatoio e servizi connessi											
11.4) Servizi relativi all'industria											
11.5) Servizi relativi al commercio											
11.6) Servizi relativi all'artigianato											
11.7) Servizi relativi all'agricoltura											
Totale funzione 11											
12) Funzioni relative a servizi produttivi											
12.1) Distribuzione gas											
12.2) Centrale del latte											
12.3) Distribuzione energia elettrica											
12.4) Teleriscaldamento											
12.5) Farmacie											
12.6) Altri servizi produttivi											
Totale funzione 12											
TOTALE TITOLO 2	425.187,37				27.098,56						452.285,93


COMUNE DI VALGUARNERA

Prov. (EN)

RIEPILOGO GENERALE DI CLASSIFICAZIONE DELLE SPESE - Anno 2014

Impegni PER SPESE PER RIMBORSO PRESTITI

Interventi per rimborso di prestiti Funzioni e Servizi	Rimborso per anticipazioni di cassa	Rimborso di finanziamenti a breve termine	Rimborso di quota capitale di mutui e prestiti	Rimborso di prestiti obbligazionari	Rimborso di quota capitale di debiti pluriennali	TOTALE
1	2	3	4	5	6	7
1) Funzioni generali di amministrazione, di gestione e di controllo 1.3) gestione economica, finanziaria, programmazione, provveditorato e controllo di gestione	889.913,27		123.777,51			1.013.690,78
Totale	889.913,27		123.777,51			1.013.690,78



COMUNE DI VALGUARNERA

Provincia di EN

F

CONTO DEL PATRIMONIO

ANNO 2014

CONTO DEL PATRIMONIO (ATTIVO)

	IMPORTI PARZIALI	CONSISTENZA INIZIALE	VARIAZIONI DA C/FINANZIARIO		VARIAZIONI DA ALTRE CAUSE		CONSISTENZA FINALE
			+	-	+	-	
A) IMMOBILIZZAZIONI							
I) IMMOBILIZZAZIONI IMMATERIALI							
1) Costi pluriennali capitalizzati (relativo fondo di ammortamento in detrazione)							
TOTALE							
II) IMMOBILIZZAZIONI MATERIALI							
1) Beni demaniali (relativo fondo di ammortamento in detrazione)		13.863.873,94	184.932,26			280.976,12	13.767.830,08
2) Terreni (patrimonio indisponibile)							
3) Terreni (patrimonio disponibile)		463.190,90				13.595,73	439.595,17
4) Fabbricati (patrimonio indisponibile) (relativo fondo di ammortamento in detrazione)							
5) Fabbricati (patrimonio disponibile) (relativo fondo di ammortamento in detrazione)		894.351,22	33.444,07			27.833,86	899.961,43
6) Macchinari, attrezzature ed impianti (relativo fondo di ammortamento in detrazione)		156.942,58	114.574,57			40.727,57	230.789,56
7) Attrezzature e sistemi informatici (relativo fondo di ammortamento in detrazione)		68.171,93	3.093,47			14.253,08	57.012,32
8) Automezzi e motomezzi (relativo fondo di ammortamento in detrazione)		35.931,98				7.186,40	28.745,58
9) Mobili e macchine d'ufficio (relativo fondo di ammortamento in detrazione)		83.592,78	5.495,35			17.817,63	71.270,50
10) Universalità di beni (patrimonio indisponibile) (relativo fondo di ammortamento in detrazione)		2.681,28				536,26	2.145,02
11) Universalità di beni (patrimonio disponibile) (relativo fondo di ammortamento in detrazione)		5.515,33	74.128,81			15.928,83	63.715,31
12) Diritti reali su beni di terzi							
13) Immobilizzazioni in corso		1.751.512,36	641.984,65				2.393.497,01
TOTALE		17.315.764,28	1.057.653,18			418.555,48	17.954.561,98
III) IMMOBILIZZAZIONI FINANZIARIE							
1) Partecipazioni in:							
a) Imprese controllate							
b) Imprese collegate							
c) Altre imprese		188,00					188,00
2) Crediti verso:							
a) Imprese controllate							
b) imprese collegate							
c) Altre imprese							
3) Titoli (investimenti a medio e lungo termine)							
4) Crediti di dubbia esigibilità (detratto il fondo svalutazione crediti)		712.522,79			413.979,86	612.723,80	513.778,85
5) Crediti per depositi cauzionali		88.862,65			122.063,00		210.925,65
		1.616,00					1.616,00
TOTALE		714.326,79			413.979,86	612.723,80	515.582,85
TOTALE IMMOBILIZZAZIONI		18.030.091,07	1.057.653,18		413.979,86	1.031.579,28	18.470.144,83

CONTO DEL PATRIMONIO (ATTIVO)

	IMPORTI PARZIALI	CONSISTENZA INIZIALE		VARIAZIONI DA FINANZIARIO		VARIAZIONI DA ALTRE CAUSE		CONSISTENZA FINALE
				+	-	+	-	
B) ATTIVO CIRCOLANTE								
1) RIMANENZE								
TOTALE								
II) CREDITI								
1) Verso contribuenti		2.154.626,15	3.033.282,45	2.653.374,58		4,34	292.728,33	2.241.810,03
2) Verso enti del sett. pubblico allargato:								
a) Stato - correnti		112.797,53	282.394,94	260.595,59			85.055,49	49.541,39
- capitale		10.000,00	9.168,15	9.168,15				10.000,00
b) Regione - correnti		992.201,56	1.457.700,55	1.465.536,47			128.318,69	856.046,95
- capitale		269.783,55	338.764,24	451.626,80				156.920,99
c) Altri - correnti			1.849,60	1.849,60				
- capitale								
3) Verso debitori diversi:								
a) verso utenti di servizi pubblici		62.408,24	41.974,52	51.001,51				53.379,25
b) verso utenti di beni patrimoniali			16.058,43	16.058,43				
c) verso altri - correnti		407.212,61	112.092,67	112.092,67			1.698,66	405.513,95
- capitale			3.016,13	3.016,13				
d) da alienazioni patrimoniali			79.662,97	79.662,97				
e) per somme corrisposte c/erzi		790.333,44	885.065,72	775.657,61			325.339,59	574.401,96
4) Crediti per IVA								
5) Per depositi								
a) banche								
b) Cassa Depositi e Prestiti		140.617,02						140.617,02
TOTALE		4.939.978,10	6.261.030,37	5.879.640,51		4,34	833.140,76	4.488.231,54
III) ATTIVITA' FINANZIARIE CHE NON COSTITUISCONO IMMOBILIZZI								
1) Titoli								
TOTALE								
IV) DISPONIBILITA' LIQUIDE								
1) Fondo di cassa		509.665,86	6.769.553,78	6.837.108,46				442.111,18
2) Depositi bancari								
TOTALE		509.665,86	6.769.553,78	6.837.108,46				442.111,18
TOTALE ATTIVO CIRCOLANTE		5.449.643,96	13.030.584,15	12.716.748,97		4,34	833.140,76	4.930.342,72
C) RATEI E RISCONTI								
I) RATEI ATTIVI								
II) RISCONTI ATTIVI								
TOTALE RATEI E RISCONTI								
TOTALE DELL'ATTIVO (A+B+C)		23.479.735,03	14.088.237,33	12.716.748,97		413.984,20	1.864.720,04	23.400.487,55
CONTI D'ORDINE								
D) OPERE DA REALIZZARE		1.668.109,73	452.285,93	1.057.653,18			2.986,37	1.059.756,11
E) BENI CONFERITI IN AZIENDE SPECIALI								
F) BENI DI TERZI								
TOTALE CONTI D'ORDINE		1.668.109,73	452.285,93	1.057.653,18			2.986,37	1.059.756,11

CONTO DEL PATRIMONIO (PASSIVO)

	IMPORTI PARZIALI	CONSISTENZA INIZIALE	VARIAZIONI DA C/FINANZIARIO		VARIAZIONI DA ALTRE CAUSE		CONSISTENZA FINALE
			+	-	+	-	
A) PATRIMONIO NETTO							
I) NETTO PATRIMONIALE		189.580,74	226.643,28			530.651,00	-114.426,98
II) NETTO DA BENI DEMANIALI		16.842.127,75					16.842.127,75
TOTALE PATRIMONIO NETTO		17.031.708,49	226.643,28			530.651,00	16.727.700,77
B) CONFERIMENTI							
I) CONFERIMENTI DA TRASFERIMENTI IN CONTO CAPITALE		1.016.083,16	347.932,39				1.364.015,55
II) CONFERIMENTI DA CONCESSIONI DI EDIFICARE		1.368.191,38	3.016,13				1.371.207,51
TOTALE CONFERIMENTI		2.384.274,54	350.948,52				2.735.223,06
C) DEBITI							
I) DEBITI DI FINANZIAMENTO							
1) Per finanziamenti a breve termine		12.182,87					12.182,87
2) Per mutui e prestiti		1.390.267,61		123.777,51			1.266.490,10
3) Per prestiti obbligazionari							
4) Per debiti pluriennali							
II) DEBITI DI FUNZIONAMENTO		2.287.311,24	4.798.372,85	4.743.321,09		697.374,86	1.644.988,14
III) DEBITI PER IVA							
IV) DEBITI PER ANTICIPAZIONI DI CASSA			889.913,27				889.913,27
V) DEBITI PER SOMME ANTICIPATE DA TERZI		373.990,28	885.065,72	912.356,68		222.709,98	123.989,34
VI) DEBITI VERSO							
1) Imprese controllate							
2) Imprese collegate							
3) Altri (aziende speciali, consorzi, istituzioni)							
VII) ALTRI DEBITI							
TOTALE DEBITI		4.063.752,00	6.573.351,84	5.779.455,28		920.084,84	3.937.563,72
D) RATEI E RISCONTI							
I) RATEI PASSIVI							
II) RISCONTI PASSIVI							
TOTALE RATEI E RISCONTI							
TOTALE DEL PASSIVO (A+B+C+D)		23.479.735,03	7.150.943,64	5.779.455,28		1.450.735,84	23.400.487,55
CONTI D'ORDINE							
E) IMPEGNI OPERE DA REALIZZARE		1.668.109,73	452.285,93	1.057.653,18		2.986,37	1.059.756,11
F) CONFERIMENTI IN AZIENDE SPECIALI							
G) BENI DI TERZI							
TOTALE CONTI D'ORDINE		1.668.109,73	452.285,93	1.057.653,18		2.986,37	1.059.756,11

VALGUARNERA, 03-06-2015

IL SEGRETARIO

Afredo Verso

IL LEGALE RAPPRESENTANTE DELL'ENTE

Francesca Draia

IL RESPONSABILE DEL SERVIZIO FINANZIARIO

Calogero Centonze



Afredo Verso *Francesca Draia*

Calogero Centonze

COMUNE DI VALGUARNERA

Provincia di EN

9

CONTO ECONOMICO

ANNO 2014

CONTO ECONOMICO

	IMPORTI PARZIALI	IMPORTI TOTALI	IMPORTI COMPLESSIVI
A) PROVENTI DELLA GESTIONE			
1) Proventi tributari	3.033.282,45		
2) Proventi da trasferimenti	1.741.945,09		
3) Proventi da servizi pubblici	41.974,52		
4) Proventi da gestione patrimoniale	16.058,43		
5) Proventi diversi	110.376,45		
6) Proventi da concessioni di edificare			
7) Incrementi di immobilizzazioni per lavori interni			
8) Variazioni nelle rimanenze di prodotti in corso di lavorazione, etc. (+/-)			
TOTALE PROVENTI DELLA GESTIONE (A)		4.943.636,94	
B) COSTI DELLA GESTIONE			
9) Personale	2.144.820,31		
10) Acquisto di materie prime e/o beni di consumo	186.870,93		
11) Variazioni nelle rimanenze di materie prime e/o beni di consumo (+/-)			
12) Prestazioni di servizi	1.821.104,41		
13) Godimento beni di terzi	187.665,52		
14) Trasferimenti	189.837,69		
15) Imposte e tasse	136.635,75		
16) Quote di ammortamento d'esercizio	418.855,48		
TOTALE COSTI DI GESTIONE (B)		5.085.790,09	
RISULTATO DELLA GESTIONE (A-B)			-142.153,15
C) PROVENTI E ONERI DA AZIENDE SPECIALI E PARTECIPATE			
17) Utili			
18) Interessi su capitale di dotazione			
19) Trasferimenti ad aziende speciali e partecipate			
TOTALE (C) (17+18-19)			
RISULTATO DELLA GESTIONE OPERATIVA (A-B+C)			-142.153,15
D) PROVENTI ED ONERI FINANZIARI			
20) Interessi attivi	1.716,22		
21) Interessi passivi:			
- su mutui e prestiti	66.294,98		
- su obbligazioni			
- su anticipazioni			
- per altre cause			
TOTALE (D) (20-21)			
		-64.578,76	-64.578,76
E) PROVENTI ED ONERI STRAORDINARI			
Proventi			
22) Insussistenze del passivo	923.071,21		
23) Sopravvenienze attive			
24) Plusvalenze patrimoniali			
Totale Proventi (e.1) (22+23+24)			
		923.071,21	
Oneri			
25) Insussistenze dell'attivo	833.140,76		
26) Minusvalenze patrimoniali			
27) Accantonamento per svalutazione crediti	122.063,00		
28) Oneri straordinari	65.143,26		
Totale Oneri (e.2) (25+26+27+28)			
		1.020.347,02	
TOTALE (E) (e.1-e.2)			
		-97.275,81	
RISULTATO ECONOMICO DELL'ESERCIZIO (A-B+/-C+/-D+/-E)			-304.007,72

VALGUARNERA, 03-06-2015

IL SEGRETARIO

IL LEGALE RAPPRESENTANTE
DELL'ENTE

IL RESPONSABILE DEL SERVIZIO
FINANZIARIO

Afredo Verso

Francesca Draia

Calogero Centonze



Afredo Verso

Calogero Centonze

H

COMUNE DI VALGUARNERA

Provincia di EN

PROSPETTO DI CONCILIAZIONE

ANNO 2014

PROSPETTO DI CONCILIAZIONE (ENTRATE)

	ACCERTAMENTI FINANZIARI DI COMPETENZA (1E)	RISCONTI PASSIVI		RATEI ATTIVI		ALTRE RETTIFICHE DEL RISULTATO FINANZIARIO (6E)	AL CONTO ECONOMICO		NOTE	AL CONTO DEL PATRIMONIO			
		INIZIALI (-) (2E)	FINALI (-) (3E)	INIZIALI (-) (4E)	FINALI (+) (5E)		RIF. C.E. (7E)	(1E+2E-3E-4E+5E-6E)		Rif. C.P. ATTIVO		Rif. C.P. PASSIVO	
										Bil(3e)	159.151,15		
TITOLO VI - SERVIZI PER CONTO TERZI	885.065,72												
TOTALE GENERALE DELL'ENTRATA	7.150.943,64												
- Insussistenze del passivo													
- Sopravvenienze attive													
- Incrementi di immobilizzazioni per lavori interni (costi capitalizzab)													
- Variazioni nelle rimanenze di prodotti in corso di lavorazione etc.													
							E22	923.071,21	(7)				
							E23		(8)				
							A7		(9)	A1 1)			
							A8			BI			

NOTE

- (1) tra le altre rettifiche del risultato finanziario va considerata l'IVA a debito, compresa negli accertamenti finanziari del titolo III "Entrate extratributarie" per attività in regime d'impresa; l'ammontare dell'IVA per fatture da emettere va riportato nel passivo del conto del patrimonio alla voce "Debiti per IVA" (G11) costituendo un debito verso l'erario a fronte del credito accertato al lordo d'IVA;
- (2) quando viene realizzata una plusvalenza (ad esempio per un provento da alienazione maggiore del valore netto risultante dal conto del patrimonio), il valore relativo è portato in aumento nel conto economico (E 24);
- (3) quando viene realizzata una minusvalenza il valore relativo viene portato in diminuzione nel conto economico (E26);
- (4) quando viene alienato un bene, il valore risultante dal conto del patrimonio va indicato in detrazione;
- (5) va indicato il totale dei trasferimenti di capitale da Stato, regione, province, comuni, aziende speciali, partecipate ed altre;
- (6) proventi accertati per concessionari di edificare, per la quota finalizzata a spese correnti (fino al 30% del valore di 1E);
- (7) va indicata la somma rimasta da riscuotere da terzi in conto competenza finanziaria;
- (8) trattasi di minori debiti (minori residui passivi del conto del bilancio);
- (9) trattasi di maggiori crediti (maggiori residui attivi del conto del bilancio);
- (9) I costi capitalizzati sono costituiti da quella parte di costi (sostenuti tra le spese "correnti" nel titolo I) per la produzione, in economia, di valori da porre, dal punto di vista economico, a carico di più esercizi; esempi di costi capitalizzati sono costituiti da manutenzioni straordinarie effettuate da personale dell'ente, dalla produzione diretta di software applicativi; a fine esercizio è necessario rilevare queste entità, contabilizzarle nell'attivo patrimoniale; con il sistema dell'ammortamento i costi stessi saranno imputati agli esercizi in cui le unità prodotte verranno realizzate;

PROSPETTO DI CONCILIAZIONE (USCITE)

	IMPEGNI FINANZIARI DI COMPETENZA	RISCONTI ATTIVI		RATEI PASSIVI		ALTRE RETTIFICHE DEL RISULTATO FINANZIARIO (-)	AL CONTO ECONOMICO		NOTE	AL CONTO DEL PATRIMONIO				
		(1S)	INIZIALI (+)	FINALI (-)	INIZIALI (-)		FINALI (+)	RIF. C.E.		(1S+2S-3S-4S+5S-6S)	Rif. C.P. ATTIVO		Rif. C.P. PASSIVO	
			(2S)	(3S)	(4S)		(5S)				(6S)	(7S)		
TITOLO I - SPESE CORRENTI														
1) personale	2.144.820,31						B9	2.144.820,31						
2) acquisti di beni di consumo e/o di materie prime	186.870,93						B10	186.870,93						
3) prestazioni di servizi	1.821.104,41						B12	1.821.104,41						
4) utilizzo beni di terzi	187.665,52						B13	187.665,52						
5) trasferimenti, di cui:														
- Stato	76.000,00						B14	76.000,00						
- regione							B14							
- provincie e città metropolitane							B14							
- comuni ed unioni di comuni	10.000,00						B14	10.000,00						
- comunità montane							B14							
- aziende speciali e partecipate							C19							
- altri	103.837,69						B14	103.837,69						
6) interessi passivi ed oneri finanziari diversi	66.294,98						D21	66.294,98						
7) imposte e tasse	136.635,75						B15	136.635,75						
8) oneri straordinari della gestione corrente	65.143,26						E29	65.143,26						
Totale spese correnti	4.798.372,85													
TITOLO II - SPESE IN CONTO CAPITALE														
1) acquisizione di beni immobili, di cui:	425.187,37													
a) pagamenti eseguiti	921.101,97													
b) somme rimaste da pagare	827.916,91													
2) espropri e servitù onerose, di cui:														
a) pagamenti eseguiti														
b) somme rimaste da pagare														
3) acquisto di beni specifici per realizzazioni in economia, di cui:														
a) pagamenti eseguiti														
b) somme rimaste da pagare														
4) utilizzo di beni di terzi per realizzazioni in economia, di cui:														
a) pagamenti eseguiti														
b) somme rimaste da pagare														
5) acquisizione di beni mobili, macchine ed attrezzature tecnico scientifiche, di cui:	27.098,56													
a) pagamenti eseguiti	136.551,21													
b) somme rimaste da pagare	217.209,20													
6) incarichi professionali esterni, di cui:														
a) pagamenti eseguiti														
b) somme rimaste da pagare	10.000,00													
7) trasferimenti di capitale, di cui:														
a) pagamenti eseguiti														
b) somme rimaste da pagare														
8) partecipazioni azionarie, di cui:														
a) pagamenti eseguiti														
b) somme rimaste da pagare														
												E	1.055.126,11	

PROSPETTO DI CONCILIAZIONE (USCITE)

	IMPEGNI FINANZIARI DI COMPETENZA (1S)	RISCONTI ATTIVI		RATEI PASSIVI		ALTRE RETTIFICHE DEL RISULTATO FINANZIARIO (-) (6S)	AL CONTO ECONOMICO		NOTE	AL CONTO DEL PATRIMONIO			
		INIZIALI (+) (2S)	FINALI (-) (3S)	INIZIALI (-) (4S)	FINALI (+) (5S)		RIF. C.E. (1S+2S-3S-4S+5S-6S)	(7S)		Rif. C.P. ATTIVO		Rif. C.P. PASSIVO	
9) conferimenti di capitale, di cui:													
a) pagamenti eseguiti													
b) somme rimaste da pagare	5.233,92												
10) concessioni di crediti e anticipazioni, di cui:													
a) pagamenti eseguiti													
b) somme rimaste da pagare													
Totale spese in conto capitale, di cui:	452.285,93												
a) pagamenti eseguiti	1.057.653,18												
b) somme rimaste da pagare	1.060.360,03												
TITOLO III - RIMBORSO DI PRESTITI													
1) rimborso di anticipazioni di cassa	889.913,27												
2) rimborso di finanziamenti a breve termine													
3) rimborso di quota capitale di mutui e prestiti	123.777,51												
4) rimborso di prestiti obbligazionari													
5) rimborso di quota capitale di debiti pluriennali													
Totale rimborso di prestiti	1.013.690,78												
TITOLO IV - SERVIZI PER C/TERZI	885.065,72												
TOTALE GENERALE DELLA SPESA	7.149.415,28												
- Variazioni nelle rimanenze di materie prime e/o di beni di consumo							B11						
- Quote di ammortamento dell'esercizio							B16	418.855,48					
- Accantonamento per svalutazione crediti							E27	122.063,00					
- Insussistenze dell'attivo							E25	833.140,76	(8)				

NOTE

- Tra le rettifiche del risultato finanziario va considerata l'IVA a debito, compresa negli impegni finanziari del titolo I "Spese correnti" per attività in regime d'impresa; l'ammontare dell'IVA per fatture da ricevere, o registrate in sospensione d'IVA, va riportato nell'attivo del conto del patrimonio alla voce "Crediti per IVA" (B II 4), costituendo un credito verso l'erario a fronte del debito accertato al lordo d'IVA per spese di funzionamento.
- L'importo corrispondente ai pagamenti in conto competenza del Titolo II "Spese in conto capitale" va riferito in aumento alla specifica "IMMOBILIZZAZIONE" dell'attivo; analogamente va operato per i pagamenti in conto residui.
- L'importo corrisponde alle somme rimaste da pagare in conto competenza del Titolo II "Spese in conto capitale", vale a dire che le somme da conservare nel conto finanziario della competenza, a residuo, vanno nell'attivo riferite in aumento al conto d'ordine "Opere da realizzare" e nel passivo riferite in aumento al conto d'ordine "Impegni per opere da realizzare". I pagamenti disposti per spese del titolo II "Spese in conto capitale", in conto residui esercizi precedenti, vanno riferiti in diminuzione nell'attivo e nel passivo ai suddetti conti d'ordine.
- L'importo impegnato dell'intervento "concessioni di crediti ed anticipazioni" va riferito in aumento alla voce dell'Attivo A III 2 "Crediti verso partecipate", ove la concessione di crediti ed anticipazioni riguarda aziende speciali, controllate e collegate; va riferito in aumento alla voce B II dell'Attivo "Crediti" negli altri casi.
- Va indicata la somma rimasta da pagare a terzi in conto competenza finanziaria.
- L'ammortamento dell'esercizio (7S) va portato ad incremento del Fondo d'ammortamento e quindi in diminuzione del corrispondente valore dell'attivo (A).
- L'importo accantonato per svalutazione crediti, che non può costituire impegno nel conto del bilancio, va riferito nel conto del patrimonio in diminuzione all'attivo alla voce "Immobilizzazioni finanziarie - crediti di dubbia esigibilità", nel caso di accertata effettiva inesigibilità di importi dell'attivo del Conto del patrimonio "Immobilizzazioni finanziarie - crediti (di dubbia esigibilità" è possibile utilizzare l'accantonamento per "Fondo svalutazione crediti" con le modalità previste dal Regolamento di contabilità dell'Ente.
- Minori crediti (minori residui attivi del conto del bilancio)

VALGUARNERA, li 03-06-2015



IL SEGRETARIO

Afredo Verso

Afredo Verso

IL LEGALE RAPPRESENTANTE DELL'ENTE

Francesca Draia

Francesca Draia

IL RESPONSABILE DEL SERVIZIO FINANZIARIO

Calogero Centonze

Calogero Centonze

**CERTIFICAZIONE DEI PARAMETRI OBIETTIVI PER I COMUNI
AI FINI DELL'ACCERTAMENTO DELLA CONDIZIONE DI ENTE
STRUTTURALMENTE DEFICITARIO
di cui al decreto ministeriale del 18 febbraio 2013**

I

(Per aspetti di dettaglio si rinvia alle istruzioni riportate nelle circolari F.L. 4/10 del 3 marzo 2010, F.L. 9/10 del 7 maggio 2010 e F.L. 14/10 del 2 luglio 2010 già diramate in occasione del decreto concernente la deficiarietà del precedente triennio alla luce delle minime modifiche intervenute)

CODICE ENTE

| 0 | 0 | 0 | 0 | 0 | 0 | 0 | 0 | 0 | 0 |

COMUNE DI

COMUNE DI VALGUARNERA CAROPEPE

PROVINCIA DI

ENNA

Approvazione rendiconto dell'esercizio 2014
delibera n° 0 del

 Si No

50005

	Codice	Parametri da considerare per l'individuazione delle condizioni strutturalmente deficitarie (1)	
		<input type="checkbox"/> Si	<input checked="" type="checkbox"/> No
1) Valore negativo del risultato contabile di gestione superiore in termini di valore assoluto al 5 per cento rispetto alle entrate correnti (a tali fini al risultato contabile si aggiunge l'avanzo di amministrazione utilizzato per le spese di investimento);	50010	<input type="checkbox"/> Si	<input checked="" type="checkbox"/> No
2) Volume dei residui attivi di nuova formazione provenienti dalla gestione di competenza e relativi ai titoli I e III, con l'esclusione delle risorse a titolo di fondo sperimentale di riequilibrio di cui all'articolo 2 del decreto legislativo n.23 del 2011 o di fondo di solidarietà di cui all'articolo 1, comma 380 delle legge 24 dicembre 2012 n.228, superiori al 42 per cento rispetto ai valori di accertamento delle entrate dei medesimi titoli I e III esclusi gli accertamenti delle predette risorse a titolo di fondo sperimentale di riequilibrio o di fondo di solidarietà;	50020	<input type="checkbox"/> Si	<input checked="" type="checkbox"/> No
3) Ammontare dei residui attivi provenienti dalla gestione dei residui attivi di cui al titolo I e al titolo III superiore al 65 per cento, ad esclusione eventuali residui da risorse a titolo di fondo sperimentale di riequilibrio di cui all'articolo 2 del decreto legislativo n.23 o di fondo di solidarietà di cui all'articolo 1, comma 380 delle legge 24 dicembre 2012 n.228, rapportata agli accertamenti della gestione di competenza delle entrate dei medesimi titoli I e III ad esclusione degli accertamenti delle predette risorse a titolo di fondo sperimentale di riequilibrio o di fondo di solidarietà;	50030	<input checked="" type="checkbox"/> Si	<input type="checkbox"/> No
4) Volume dei residui passivi complessivi provenienti dal titolo I superiore al 40 per cento degli impegni della medesima spesa corrente;	50040	<input type="checkbox"/> Si	<input checked="" type="checkbox"/> No
5) Esistenza di procedimenti di esecuzione forzata superiore allo 0,5 per cento delle spese correnti anche se non hanno prodotto vincoli a seguito delle disposizioni di cui all'articolo 159 del tuoei;	50050	<input type="checkbox"/> Si	<input checked="" type="checkbox"/> No
6) Volume complessivo delle spese di personale a vario titolo rapportato al volume complessivo delle entrate correnti desumibili dai titoli I, II e III superiore al 40 per cento per i comuni inferiori a 5.000 abitanti, superiore al 39 per cento per i comuni da 5.000 a 29.999 abitanti e superiore al 38 per cento per i comuni oltre i 29.999 abitanti; tale valore è calcolato al netto dei contributi regionali nonché di altri enti pubblici finalizzati a finanziare spese di personale per cui il valore di tali contributi va detratto sia al numeratore che al denominatore del parametro;	50060	<input checked="" type="checkbox"/> Si	<input type="checkbox"/> No
7) Consistenza dei debiti di finanziamento non assistiti da contribuzioni superiore al 150 per cento rispetto alle entrate correnti per gli enti che presentano un risultato contabile di gestione positivo e superiore al 120 per cento per gli enti che presentano un risultato contabile di gestione negativo, fermo restando il rispetto del limite di indebitamento di cui all'articolo 204 del tuoei con le modifiche di cui all'art.8, comma 1 della legge 12 novembre 2011, n.183, a decorrere dall'1 gennaio 2012;	50070	<input type="checkbox"/> Si	<input checked="" type="checkbox"/> No
8) Consistenza dei debiti fuori bilancio riconosciuti nel corso dell'esercizio superiore all'1 per cento rispetto ai valori di accertamento delle entrate correnti, fermo restando che l'indice si considera negativo ove tale soglia venga superata in tutti gli ultimi tre esercizi finanziari;	50080	<input type="checkbox"/> Si	<input checked="" type="checkbox"/> No
9) Eventuale esistenza al 31 dicembre di anticipazioni di tesoreria non rimborsate superiori al 5 per cento rispetto alle entrate correnti;	50090	<input checked="" type="checkbox"/> Si	<input type="checkbox"/> No
10) Ripiano squilibri in sede di provvedimento di salvaguardia di cui all'art.193 del tuoei con misure di alienazione di beni patrimoniali e/o avanzo di amministrazione superiore al 5% dei valori della spesa corrente, fermo restando quanto previsto dall'art.1, commi 443 e 444 della legge 24 dicembre 2012 n. 228 a decorrere dal 1 gennaio 2013; ove sussistano i presupposti di legge per finanziare il riequilibrio in più esercizi finanziari, viene considerato al numeratore del parametro l'intero importo finanziato con misure di alienazione dei beni patrimoniali, oltre che di avanzo di amministrazione, anche se destinato a finanziare lo squilibrio nei successivi esercizi finanziari.	50100	<input type="checkbox"/> Si	<input checked="" type="checkbox"/> No

(1) Indicare SI se il valore del parametro supera la soglia e NO se si rientra nella soglia

Gli enti che presentano almeno la metà dei parametri deficitari (la voce "SI" identifica il parametro deficitario) si trovano in condizione di deficiarietà strutturale, secondo quanto previsto dall'articolo 242 del tuoei

Si attesta che i parametri suindicati sono stati determinati in base alle risultanze amministrativo-contabili dell'ente e determinano la condizione di ente:

DEFICITARIO

SI NO

codice 50110

VALGUARNERA CAROPEPE

03/06/2015

LUOGO

DATA

IL RESPONSABILE
DEL SERVIZIO FINANZIARIO

Calogero Centorze

ORGANO DI REVISIONE
ECONOMICO-FINANZIARIA

Marco Maria Valeria Ladelfa

IL SEGRETARIO

Alfredo Verso

Alfredo Verso

Per i comuni con popolazione inferiore a 15.000 abitanti e per le Unioni è richiesta la sottoscrizione da parte dell'unico componente del Collegio; per gli altri comuni è richiesta la sottoscrizione di almeno due componenti, sempreché il regolamento di contabilità non preveda comunque la presenza di tutti i componenti per il funzionamento.

COMUNE DI VALGUARNERA

Prov. (EN)

L

QUADRO RIASSUNTIVO DELLA GESTIONE FINANZIARIA - Anno 2014

	G E S T I O N E		
	Residui	Competenza	TOTALE
Fondo di cassa al 1° gennaio	=====	=====	509.665,86
RISCOSSIONI	1.594.118,22	5.175.435,56	6.769.553,78
PAGAMENTI	1.791.558,30	5.045.550,16	6.837.108,46
FONDO DI CASSA AL 31 DICEMBRE			442.111,18
PAGAMENTI per azioni esecutive non regolarizzate al 31 Dicembre			
DIFFERENZA			442.111,18
RESIDUI ATTIVI	2.512.723,46	1.975.508,08	4.488.231,54
RESIDUI PASSIVI	1.615.385,66	2.103.865,12	3.719.250,78
DIFFERENZA			768.980,76
		AVANZO (+) o DISAVANZO (-)	1.211.091,94
RISULTATO DI AMMINISTRAZIONE	- Fondi vincolati - Fondi per finanziamento spese in conto capitale - Fondi di ammortamento - Fondi non vincolati		1.106.999,76 2.690,10 101.402,08

VALGUARNERA ,li 31-12-2014

Il Segretario

Afredo Verso

Il Rappresentante Legale

Francesca Draia

Il Responsabile del Servizio
Finanziario

Calogero Centonze



COMUNE DI VALGUARNERA

M

Prov. (EN)

QUADRO GENERALE RIASSUNTIVO DELLE ENTRATE - Anno 2014

ENTRATE	COMPETENZA							RESIDUI			
	Previsioni Iniziali	Previsioni Definitive	% di definizione	Accertamenti	Riscossioni	% di realizz.ne	Residui dalla competenza	Conservati	Riscossi	% di realizz.ne	Rimasti
1	2	3	4	5	6	7	8	9	10	11	12
Titolo I - Entrate tributarie	3.145.426,71	3.145.426,71	100,000	3.033.282,45	2.194.288,15	72,340	838.994,30	1.861.902,16	459.086,43	24,656	1.402.815,73
Titolo II - Entrate derivanti da contributi e trasferimenti correnti dello Stato, della regione e di altri enti pubblici anche in rapporto all'esercizio di funzioni delegate dalla regione	1.840.125,48	1.840.125,48	100,000	1.741.945,09	923.759,92	53,030	818.185,17	891.624,91	804.221,74	90,197	87.403,17
Titolo III - Entrate extratributarie	224.542,51	224.542,51	100,000	170.125,62	167.869,15	98,673	2.256,47	467.920,19	11.283,46	2,411	456.636,73
Titolo IV - Entrate derivanti da alienazioni, da trasferimenti di capitale e da riscossioni di crediti	1.365.829,13	1.365.829,13	100,000	430.611,49	273.690,50	63,558	156.920,99	279.783,55	269.783,55	96,425	10.000,00
TOTALE ENTRATE FINALI	6.575.923,83	6.575.923,83	100,000	5.375.964,65	3.559.607,72	66,213	1.816.356,93	3.501.230,81	1.544.375,18	44,109	1.956.855,63
Titolo V - Entrate derivanti da accensioni di prestiti	1.200.000,00	1.200.000,00	100,000	889.913,27	889.913,27	100,000		140.617,02			140.617,02
Titolo VI - Entrate da servizi per conto di terzi	1.630.000,00	1.630.000,00	100,000	885.065,72	725.914,57	82,018	159.151,15	464.993,85	49.743,04	10,697	415.250,81
TOTALE	9.405.923,83	9.405.923,83	100,000	7.150.943,64	5.175.435,56	72,374	1.975.508,08	4.106.841,68	1.594.118,22	38,816	2.512.723,46
Avanzo di amministrazione	122.063,00	122.063,00									
Fondo di cassa al 1° gennaio	509.665,86	509.665,86									
TOTALE COMPLESSIVO DELLE ENTRATE	9.527.986,83	9.527.986,83	100,000	7.150.943,64	5.175.435,56	72,374	1.975.508,08	4.106.841,68	1.594.118,22	38,816	2.512.723,46

COMUNE DI VALGUARNERA

Prov. (EN)

QUADRO GENERALE RIASSUNTIVO DELLE SPESE 2014

SPESE	COMPETENZA						RESIDUI					
	Previsioni Iniziali	Previsioni Definitive	% di definizione	Impegni		Pagamenti	% di realizz.ne	Residui dalla competenza	Conservati	Pagati	% di realizz.ne	Rimasti
				Totale	Di cui spese correlate alle entrate							
1	2	3	4	5	6	7	8	9	10	11	12	13
Titolo I - Spese Correnti	5.212.486,83	5.208.709,32	99,927	4.798.372,85		3.899.299,58	81,262	899.073,27	1.589.936,38	844.021,51	53,085	745.914,87
Titolo II - Spese in conto capitale	1.365.500,00	1.365.500,00	100,000	452.285,93		206.532,42	45,664	245.753,51	1.665.727,28	851.120,76	51,096	814.606,52
TOTALE SPESE FINALI	6.577.986,83	6.574.209,32	99,942	5.250.658,78		4.105.832,00	78,196	1.144.826,78	3.255.663,66	1.695.142,27	52,067	1.560.521,39
Titolo III - Spese per rimborso di prestiti	1.320.000,00	1.323.777,51	100,286	1.013.690,78		123.777,51	12,210	889.913,27				
Titolo IV - Spese per servizi per conto di terzi	1.630.000,00	1.630.000,00	100,000	885.065,72		815.940,65	92,189	69.125,07	151.280,30	86.416,03	63,733	54.864,27
TOTALE	9.527.986,83	9.527.986,83	100,000	7.149.415,28		5.045.550,16	70,572	2.103.865,12	3.406.943,96	1.791.558,30	52,585	1.615.385,66
Disavanzo di amministrazione												
TOTALE COMPLESSIVO DELLE SPESE	9.527.986,83	9.527.986,83	100,000	7.149.415,28		5.045.550,16	70,572	2.103.865,12	3.406.943,96	1.791.558,30	52,585	1.615.385,66

COMUNE DI VALGUARNERA


Prov. (EN)

QUADRO GENERALE RIASSUNTIVO DEI RISULTATI DIFFERENZIALI - Anno 2014

RISULTATI DIFFERENZIALI	COMPETENZA						RESIDUI				
	Previsioni Iniziali	Previsioni Definitive	% di definizione	Accertamenti o Impegni	Riscossioni o Pagamenti	% di realizz.ne	Residui attivi e passivi	Conservati	Riscossi o pagati	% di realizz.ne	Rimasti
1	2	3	4	5	6	7	8	9	10	11	12
A) Equilibrio economico e finanziario											
Entrate titolo I - II - III (+)	5.210.094,70	5.210.094,70	100,000	4.945.353,16	3.285.917,22	66,444	3.729.244,09	3.221.447,26	1.274.591,63	39,565	1.946.855,63
Quote oneri di urbanizzazione (+)											
Avanzo di amministrazione destinato a spese correnti (+)	122.063,00	122.063,00	100,000								
Mutui per debiti fuori bilancio (+)											
Spese correnti (-)	5.212.486,83	5.208.709,32	99,927	4.798.372,85	3.899.299,58	81,262	2.287.311,24	1.589.936,38	844.021,51	53,085	745.914,87
Differenza.....	119.670,87	123.448,38	103,156	146.980,31	-613.382,36	-417,322	1.441.932,85	1.631.510,88	430.570,12	26,390	1.200.940,76
Quote di capitale dei mutui in estinzione (-)	120.000,00	123.777,51	103,147	123.777,51	123.777,51	100,000					
Differenza.....	-329,13	-329,13	100,000	23.202,80	-737.159,87	*****	1.441.932,85	1.631.510,88	430.570,12	26,390	1.200.940,76
B) Equilibrio finale											
Entrate finali (titoli I - II - III - IV) (+)	6.575.923,83	6.575.923,83	100,000	5.375.964,65	3.559.607,72	66,213	4.009.027,64	3.501.230,81	1.544.375,18	44,109	1.956.855,63
Spese finali (titoli I - II) (-)	6.577.986,83	6.574.209,32	99,942	5.250.658,78	4.105.832,00	78,196	3.956.024,89	3.255.663,66	1.695.142,27	52,067	1.560.521,39
Saldo netto da	2.063,00				546.224,28				150.767,09		-150.767,09
finanziare (-)											
impiegare (+)		1.714,51		125.305,87			53.002,75	245.567,15			245.567,15



COMUNE DI VALGUARNERA CAROPEPE



RELAZIONE AL RENDICONTO DI ESERCIZIO

2014



COMUNE DI **VALGUARNERA CAROPEPE**

Premesse

a. La conclusione dell'anno 2014 è l'inizio del 2015 sono i periodi che avrebbero dovuto rivoluzionare il sistema contabile degli enti locali. Il 2014 infatti doveva essere l'anno di chiusura applicando la vecchia normativa del TUEL e i vecchi principi contabili, il 31/12 la data temporale prevista per legge di demarcazione tra il vecchio sistema contabile e il nuovo sistema e dal 1 gennaio di quest'anno si sarebbe dovuto applicare il nuovo sistema contabile, e i nuovi principi contabili, regolamentati dal D. Lgs. n. 118/2011 con l'idea di base di procedere all'armonizzazione dei sistemi contabili.

La Regione Siciliana con l'articolo 11 comma 3 della legge n. 3/2015 nel febbraio di quest'anno aveva previsto che gli Enti, pur rispettando il dettato normativo, potevano decidere i tempi di attuazione della riforma.

Questo articolo di legge aveva generato confusione tra gli addetti ai lavori e pur non di meno, ove non fosse ancora necessario, la Regione Siciliana riesce a peggiorare le cose, infatti con la legge n. 9 del 07/05/2015, pubblicata nella GURS n. 20 del 15/05/2015, e specificatamente con l'articolo 6 comma 10 lettera b è stato disposto il rinvio dell'applicazione del D. lgs. n. 118/2011 come modificato, al 1 gennaio 2016.

Dal dettato normativo quindi risulta indubbio che per l'anno 2015 non si applicano, nella Regione Siciliana, le modifiche al TUEL apportate dalla normativa citata; questo rinvio ha creato un problema enorme di interpretazione poiché il TUEL è stato recepito dal nostro ordinamento stabilendo un rinvio dinamico e quindi, poiché il D. Lgs. n. 118/2011 modifica diverse parti del TUEL ed inserisce nella norma anche i nuovi principi contabili, non si è capito bene ancora ad oggi quale normativa si applicherà nell'anno 2015 nella nostra Regione.

Oltre alle difficoltà dovute all'interpretazione della normativa regionale, l'Anci nazionale comunque aveva richiesto al governo di slittare i termini di approvazione del conto



COMUNE DI VALGUARNERA CAROPEPE


consuntivo, per dare la possibilità agli enti di poter operare una corretta valutazione dei residui e di quantificare correttamente il fondo pluriennale vincolato.

In un articolo di Italia oggi Enzo Bianco presidente del consiglio nazionale dell'Anci in merito alla questione dichiarava che <<Il termine del 30 aprile per la deliberazione dei rendiconti 2014 degli enti locali si accompagna quest'anno a uno dei principali e più gravosi impegni richiesti dall'avvio della nuova contabilità pubblica: il riaccertamento straordinario dei residui. Le incertezze che hanno caratterizzato la chiusura del 2014 e la determinazione delle risorse per il 2015 aggiungono difficoltà operative per gli uffici finanziari degli enti, in un contesto di persistente riduzione delle risorse disponibili. Inoltre, gli uffici finanziari comunali, sono investiti da altre importanti innovazioni, dall'avvio della fatturazione elettronica, all'applicazione dello split payment, alla formulazione dei bilanci di previsione entro il 31 maggio>>. Altri articoli e richieste di proroga dei termini si sono susseguite; tra le tante ci pare opportuno riportare un articolo del quotidiano digitale degli enti locali & Pa del 28 04 2015 con la richiesta ufficiale formulata dall'Anci, e specificatamente dal coordinatore delle associazioni regionali Daniele Manca, che evidenziava come <<Dai territori, dalle Città, dalle Anci Regionali, arrivano segnali inequivocabili di difficoltà a rispettare le scadenze previste, a causa dell'accumularsi dei adempimenti>>.

Tutto questo, aggravato dal caos di interpretazione della normativa della nostra Regione, ha portato, anche per il nostro Ente, ad approvare in ritardo il conto consuntivo. Quanto sopra riportato ci consentirà di giustificare la tardiva approvazione, alla Corte dei Conti quando, ingiustamente, ci verrà contestato il ritardo nell'approvazione.

b. Dopo questa piccola prefazione procediamo con la nostra esposizione.

La relazione al rendiconto di gestione è prevista dal comma 6 dell'art. 151 del T.U.E.L. che, nello stabilire i principi generali in materia di contabilità, impone agli Enti locali un processo che si avvia con la programmazione, prosegue con la gestione e si conclude con la fase della



COMUNE DI **VALGUARNERA CAROPEPE**

rendicontazione che deve permettere la verifica del raggiungimento degli obiettivi, della realizzazione dei programmi e del rispetto degli equilibri economici e finanziari.

Per la stesura della relazione il legislatore non ha previsto uno schema tipico, ma ha solo stabilito nell'art. 231 del T.U.E.L che deve esprimere valutazioni di efficacia dell'azione condotta, sulla base dei risultati conseguiti in rapporto ai programmi ed ai costi sostenuti, evidenziare i criteri di valutazione del patrimonio e delle componenti economiche ed analizzare, gli scostamenti principali intervenuti rispetto alle previsioni, motivando le cause che li hanno determinati.

Nella stesura della presente relazione si è cercato di seguire quindi le indicazioni contenute nel "Principio contabile n. 3 - Il rendiconto degli Enti locali" approvato dall'Osservatorio per la finanza e la contabilità degli Enti locali nell'aprile 2009.

Prima di passare all'analisi dei dati contabili è opportuno sottolineare che tutta la programmazione per l'esercizio 2014 è stata influenzata dalla tardiva approvazione del bilancio di previsione, deliberato in giunta comunale il 12/11/2014 e in Consiglio Comunale con delibera n. 103 del 29/12/2014. Questo atto è stato preceduto da diverse delibere non discusse e poi approvate dal Consiglio Comunale che riguardavano la Salvaguardia degli equilibri di bilancio.

Passiamo ora all'analisi tecnico contabili.



COMUNE DI VALGUARNERA CAROPEPE

Gestione Finanziaria

- Risultano emessi n. 2146 reversali e n. 1861 mandati;
- Il conto del tesoriere dell'ente, banca unicredit, reso dopo il 30 gennaio 2015, e specificatamente conciliato in data 01/04/2015 giusta nota protocollo n. 404/2014.

RIPEILOGO GESTIONE DI CASSA

Risultati della gestione

Saldo di cassa

Il saldo di cassa al 31/12/2014 risulta così determinato:

	In conto		Totale
	RESIDUI	COMPETENZA	
Fondo di cassa 1° gennaio			509.665,86
Riscossioni	1.594.118,22	5.175.435,56	6.769.553,78
Pagamenti	1.791.558,30	5.045.550,16	6.837.108,46
Fondo di cassa al 31 dicembre			442.111,18
Pagamenti per azioni esecutive non regolarizzate al 31 dicembre			0,00
Differenza			442.111,18

Il fondo cassa finale è riferito a somme accantonate per pignoramento presso terzi Credito Siciliano.

Nel 2014 con delibera di giunta comunale n. 13 del 31 01 2014 sono stati richiesti e concessi dal tesoriere i 3/12 mentre con delibera di giunta comunale n. 68 del 05/05/2014 sono stati richiesti e concessi ulteriori 2/12 portando l'anticipazione di tesoreria ad € 2.172.804,87.

L'Ente ha chiuso l'esercizio 2014 utilizzando anticipazione per € 889.913,27. Tale somma risulta dal provvisorio di entrata n. 2679 regolarizzato con ordinativo di incasso n. 2132 del 31 12 2014.

Pertanto la situazione di cassa reale al 31 12 2014 è così composta:



COMUNE DI **VALGUARNERA CAROPEPE**

FONDO CASSA	01 01 2014	509.665,86 (A)
REVERSALI EMESSE AL NETTO DELL'ORDINATIVO 2132	6.769.553,78 - 889.913,27	5.879.640,51 (B)
MANDATI EMESSI	31 12 2014	6.837.108,46 (C)
	A + B - C	- 447.802,09

Il limite massimo dell'anticipazione di tesoreria ai sensi dell'art. 222 del Tuel nell'anno 2014 è stato di euro 2.172.804,87 pari a 5/12 dei primi tre titoli delle entrate del consuntivo 2012 pari ad € 5.214.731,70.



COMUNE DI VALGUARNERA CAROPEPE

Andamento storica delle entrate e spese

Procediamo ad effettuare una analisi storica dell'andamento delle entrate e delle spese.

Entrate		2012	2013	2014
Titolo I	Entrate tributarie	€ 1.979.253,01	€ 3.331.053,85	3.033.282,45
Titolo II	Entrate da contributi e trasferimenti correnti	€ 3.120.277,92	€ 1.715.638,00	1.741.945,09
Titolo III	Entrate extratributarie	€ 115.200,77	€ 245.335,69	170.125,62
Titolo IV	Entrate da trasf. c/capitale	€ 395.156,38	€ 320.579,22	430.611,49
Titolo V	Entrate da prestiti		€ -	889.913,27
Titolo VI	Entrate da servizi per c/ terzi	€ 910.765,33	€ 986.869,69	885.065,72
Totale Entrate		6.520.653,41	6.599.476,45	7.150.943,64
Spese		2012	2013	2014
Titolo II	Spese correnti	€ 5.039.592,19	€ 4.919.883,67	4.798.372,85
Titolo II	Spese in c/capitale	€ 327.688,09	€ 331.666,93	452.285,93
Titolo III	Rimborso di prestiti	€ 133.103,64	€ 118.371,48	1.013.690,78
Titolo IV	Spese per servizi per c/ terzi	€ 910.765,33	€ 986.869,69	885.065,72
Totale Spese		€ 6.411.149,25	€ 6.356.791,77	7.149.415,28
Avanzo (Disavanzo) di competenza (A)		109.504,16	242.684,68	1.528,36
Avanzo di amministrazione applicato (B)				
Saldo (A) +/- (B)		109.504,16	242.684,68	1.528,36

Si rileva uno forte decremento dell'avanzo di competenza rispetto agli esercizi 2012 e 2013.

A determinare questo risultato di competenza per l'anno 2014 hanno contribuito le seguenti entrate correnti e spese correnti di carattere eccezionale e non ripetitivo:



COMUNE DI VALGUARNERA CAROPEPE

entrate e spese non ripetitive	
	9
Entrate eccezionali correnti o in c/capitale destinate a spesa corrente	
Tipologia	Accertamenti
Contributo rilascio permesso di costruire	
Contributo sanatoria abusi edilizi e sanzioni	
Recupero evasione tributaria	287.032,51
Entrate per eventi calamitosi	
Canoni concessori pluriennali	
Sanzioni per violazioni al codice della strada	
Altre contributo regionale trasporto alunni non contabilizzato	109.962,61
Totale entrate	396.995,12
Spese correnti straordinarie finanziate con risorse eccezionali	
Tipologia	Impegni
Consultazioni elettorali o referendarie locali	
Ripiano disavanzi aziende riferiti ad anni pregressi	
Oneri straordinari della gestione corrente	65.143,26
Spese per eventi calamitosi	
Sentenze esecutive ed atti equiparati	
Altre (da specificare)	
Totale spese	65.143,26
Sbilancio entrate meno spese non ripetitive	331.851,86

Senza l'utilizzo di entrate straordinarie il risultato di competenza sarebbe stato negativo come più volte evidenziato dalle relazioni presentate al consiglio comunale dal ragioniere generale nel corso dell'anno sia all'Organo Esecutivo che al Consiglio Comunale.

In merito si riportano tutti gli atti e relazioni discusse e presentate nel corso dell'anno:

- a) il 09/07/2014 veniva presentata al consiglio comunale proposta di deliberazione con oggetto "Salvaguardia degli equilibri di bilancio articolo 193 del TUEL - determinazione squilibrio finanziario - richiesta anticipazione alla regione siciliana a valere sul fondo destinato al compenso degli squilibri finanziari;
- b) L'atto in Consiglio Comunale non veniva discusso e il punto veniva rinviato;
- c) Con nota protocollo n. 627 del 22/09/2014 il ragioniere generale inviata al Presidente del Collegio dei revisori dei conti, al Presidente del Consiglio Comunale, Al Segretario generale, al Sindaco e ai responsabili di P. O. una relazione dettagliata sulla salvaguardia degli equilibri di bilancio;
- d) l'01/10/2014 il collegio dei revisori dei conti con nota protocollo n. 11166 richiedeva



COMUNE DI **VALGUARNERA CAROPEPE**

- chiarimenti sulla relazione;
- e) con nota protocollo n. 703 del 13 10 2014 venivano forniti dal ragioniere generale i chiarimenti richiesti dai revisori dei conti;
 - f) con delibera di consiglio comunale n. 75 del 17/10/2014 il Consiglio Comunale decideva di non trattare il punto relativo alla salvaguardia degli equilibri di bilancio in uno con la richiesta di finanziamento ai sensi dell'avviso n. 8 della regione siciliana, richiesta di finanziamento per compensare squilibri finanziari;
 - g) con delibera n. 78 del 29 /10 /2014 approvava la richiesta di finanziamento per compenso degli squilibri finanziari.

Procediamo la nostra esposizione con l'analisi del risultato di amministrazione.



COMUNE DI VALGUARNERA CAROPEPE

Risultato di amministrazione

Il risultato di amministrazione dell'esercizio 2014, presenta un avanzo di Euro 1.211.091,94, come risulta dai seguenti elementi:

risultato di amministrazione	In conto		Totale
	RESIDUI	COMPETENZA	
			10
Fondo di cassa al 1° gennaio 2014			509.665,86
RISCOSSIONI	1.594.118,22	5.175.435,56	6.769.553,78
PAGAMENTI	1.791.558,30	5.045.550,16	6.837.108,46
Fondo di cassa al 31 dicembre 2014			442.111,18
PAGAMENTI per azioni esecutive non regolarizzate al 31 dicembre			0,00
<i>Differenza</i>			442.111,18
RESIDUI ATTIVI	2.512.723,46	1.975.508,08	4.488.231,54
RESIDUI PASSIVI	1.615.385,66	2.103.865,12	3.719.250,78
<i>Differenza</i>			768.980,76
Avanzo al 31 dicembre 2014			1.211.091,94

Il risultato di amministrazione nell'ultimo triennio ha avuto la seguente evoluzione:

	2012	2013
Risultato di amministrazione (+/-)	891.761,07	1.119.628,79
di cui:		
a) Vincolato	763.140,52	804.973,83
b) Per spese in conto capitale		
c) Per fondo ammortamento		
d) Per fondo svalutazione crediti		
e) Non vincolato (+/-) *	128.620,55	314.654,96
	891.761,07	1.119.628,79



COMUNE DI VALGUARNERA CAROPEPE

DETERMINAZIONE AVANZO VINCOLATO ANNO 2014	AVANZO VINCOLATO SPESA CORRENTE	Avanzo per spese in c/capitale	RIDETERMINAZIONE RESIDUI TITOLO IV	Fondo svalutaz. crediti *	VINCOLI DIVERSI	Avanzo vincolato
Spesa corrente	174.048,45					174.048,45
Pignoramento ATO					442.111,18	442.111,18
crediti verso partecipate					350.000,00	350.000,00
Spesa in c/capitale		2.690,10				2.690,10
ALTRO			18.777,13			18.777,13
ALTRO				122.063,00		122.063,00
Totale avanzo utilizzato	174.048,45	2.690,10	18.777,13	122.063,00	792.111,18	1.109.689,86
AVANZO NON VINCOLATO						101.402,08

Come si evince dal prospetto sopra riportato l'avanzo è quasi tutto vincolato.

L'avanzo derivante da cancellazione di residui di spesa corrente che si ritiene vincolato deriva dalla cancellazione di impegni a residui passivi per debiti per costi di servizio ATO RIFIUTI 2010 2011 2012 per un totale rispettivamente di € 34.468,48, € 61.580,68, € 77.999,29.

L'altro vincolo deriva dal pignoramento fatto dal credito siciliano e che costituisce il saldo di disponibilità di cassa e da un credito verso la società che gestisce l'idrico per € 375.513,95 (residuo iscritto al titolo III) e la società che gestisce i rifiuti per € 413.758,86 (iscritto a residuo attivo nei servizi per conto terzi).

Si indicano le modalità di utilizzo dell'avanzo di amministrazione rilevato al 31/12/2013 nel corso dell'esercizio 2014:



COMUNE DI VALGUARNERA CAROPEPE

Applicazione dell'avanzo nel 2014	Avanzo vincolato	Avanzo per spese in c/capitale	Avanzo per fondo di amm.to	Fondo svalutaz. crediti *	Avanzo non vincolato	Totale
Spesa corrente	0,00				0,00	0,00
Spesa corrente a carattere non ripetitivo					0,00	0,00
Debiti fuori bilancio					0,00	0,00
Estinzione anticipata di prestiti					0,00	0,00
Spesa in c/capitale		0,00			0,00	0,00
Reinvestimento quote accantonate per ammortamento			0,00			0,00
altro				0,00	122.063,00	122.063,00
Totale avanzo utilizzato	0,00	0,00	0,00	0,00	122.063,00	122.063,00

L'avanzo di amministrazione è stato impiegato per il finanziamento del fondo svalutazione crediti, inserito al titolo I intervento 10 della spesa corrente e non impegnato a fine esercizio, pertanto nei rispetti dei limiti previsti per legge.

La conciliazione tra il risultato della gestione di competenza e il risultato di amministrazione scaturisce dai seguenti elementi:

Riscontro risultati della gestione	12
Gestione di competenza	2014
Totale accertamenti di competenza (+)	7.150.943,64
Totale impegni di competenza (-)	7.149.415,28
SALDO GESTIONE COMPETENZA	1.528,36
Gestione dei residui	
Maggiori residui attivi riaccertati (+)	
Minori residui attivi riaccertati (-)	833.136,42
Minori residui passivi riaccertati (+)	923.071,21
SALDO GESTIONE RESIDUI	89.934,79
Riepilogo	
SALDO GESTIONE COMPETENZA	1.528,36
SALDO GESTIONE RESIDUI	89.934,79
AVANZO ESERCIZI PRECEDENTI APPLICATO	122.063,00
AVANZO ESERCIZI PRECEDENTI NON APPLICATO	997.565,79
AVANZO (DISAVANZO) DI AMMINISTRAZIONE AL 31.12.2014	1.211.091,94



COMUNE DI VALGUARNERA CAROPEPE

Analisi della spesa

Spesa corrente

La comparazione delle spese correnti, riclassificate per intervento, impegnate negli ultimi tre esercizi evidenzia:

comparazione delle spese correnti			
			29
Classificazione delle spese	2012	2013	2014
01 - Personale	2.267,64	2.179.540,13	2.144.820,31
02 - Acquisto beni di consumo e/o materie prime	277,55	199.039,54	186.870,93
03 - Prestazioni di servizi	1.838,72	1.709.972,30	1.821.104,41
04 - Utilizzo di beni di terzi	200,40	197.714,56	187.665,52
05 - Trasferimenti	110,01	341.533,08	189.446,86
06 - Interessi passivi e oneri finanziari diversi	69,86	63.657,26	66.294,98
07 - Imposte e tasse	144,07	137.888,44	136.635,75
08 - Oneri straordinari della gestione corrente	207,34	90.538,36	65.143,26
09 - Ammortamenti di esercizio			
10 - Fondo svalutazione crediti			
11 - Fondo di riserva			
Totale spese correnti	5.115,59	4.919.883,67	4.797.982,02

Spesa in conto capitale

Riportiamo in tabella la situazione degli impegni rapportato agli stanziamenti iniziali e finali delle spese in conto capitale:

	stanziamenti	impegni	
spese al titolo II	Iniziali/finali	competenza	%
Tit. 2 - Spesa investimenti	€ 1.365.500,00	€ 452.285,93	33,12%



COMUNE DI VALGUARNERA CAROPEPE

La spesa per investimenti è stata così finanziata:

Finanziamento delle spese in conto capitale			
			36
Mezzi propri:			
- avanzo d'amministrazione			
- avanzo del bilancio corrente	23.013,57		
- alienazione di beni	35.548,33		
- altre risorse	43.604,64		
<i>Parziale</i>		102.166,54	
Mezzi di terzi:			
- mutui			
- prestiti obbligazionari			
- contributi comunitari			
- contributi statali	191.011,40		
- contributi regionali	156.920,99		
- contributi di altri			
- altri mezzi di terzi	2.187,00		
<i>Parziale</i>		350.119,39	
Totale risorse			452.285,93
Impieghi al titolo II della spesa			452.285,93
			0,00



COMUNE DI **VALGUARNERA CAROPEPE**

PARTECIPAZIONI

DENOMINAZIONE SOCIETA'	QUOTA DI POSSESSO
ATO ENNAEUNO SPA	4,36
SICILIA AMBIENTE	0,2
ENTE PARCO MINERARIO FLORISTELLA	9
ATO IDRICO N. 5 ENNA	2,46

Si fa presente che sono state inviate tutte le note alle partecipate con richiesta di conciliazione dei crediti e debiti e la richiesta dei bilanci.



COMUNE DI VALGUARNERA CAROPEPE

INDICATORI GESTIONALI

1	DENOMINAZIONE INDICATORE	FORMULA	
1	Autonomia finanziaria	$\frac{\text{Titolo I} + \text{titolo III}}{\text{Titolo I} + \text{II} + \text{III}}$	$\frac{x}{100}$
2	Autonomia impositiva	$\frac{\text{Titolo I}}{\text{Titolo I} + \text{II} + \text{III}}$	$\frac{x}{100}$
3	Pressione finanziaria	$\frac{\text{Titolo I} + \text{titolo II}}{\text{popolazione}}$	
4	Pressione tributaria	$\frac{\text{Titolo I}}{\text{popolazione}}$	
5	Intervento erariale	$\frac{\text{trasferimenti statali}}{\text{popolazione}}$	
6	Intervento regionale	$\frac{\text{trasferimenti regionali}}{\text{popolazione}}$	
7	Incidenza residui attivi	$\frac{\text{totale residui attivi}}{\text{totale accertamenti di competenza}}$	$\frac{x}{100}$
8	Incidenza residui passivi	$\frac{\text{totale residui passivi}}{\text{totale impegni di competenza}}$	$\frac{x}{100}$
9	Indebitamento locale pro capite	$\frac{\text{residui debiti mutui}}{\text{popolazione}}$	
10	Velocità riscossione entrate proprie	$\frac{\text{riscossione Titolo I} + \text{III}}{\text{accertamenti Titolo I} + \text{III}}$	$\frac{x}{100}$
11	Rigidità spesa corrente	$\frac{\text{spese personale} + \text{quote ammort. mutui}}{\text{totale entrate Titoli I} + \text{II} + \text{III}}$	$\frac{x}{100}$
12	Velocità gestione spese correnti	$\frac{\text{pagamenti Titolo I competenza}}{\text{impegni Titolo I competenza}}$	$\frac{x}{100}$
13	Redditività del patrimonio	$\frac{\text{entrate patrimoniali}}{\text{valore patrimoniale disponibile}}$	$\frac{x}{100}$
14	Patrimonio pro capite	$\frac{\text{valore beni patrimoniali indisponibili}}{\text{popolazione}}$	
15	Patrimonio pro capite	$\frac{\text{valore beni patrimoniali disponibili}}{\text{popolazione}}$	
16	Patrimonio pro capite	$\frac{\text{valore beni demaniali}}{\text{popolazione}}$	
17	Rapporto dipendenti/popolazione	$\frac{\text{dipendenti}}{\text{popolazione}}$	$\frac{x}{100}$



COMUNE DI VALGUARNERA CAROPEPE

DENOMINAZIONE INDICATORE	2011	2012	2013	2014	
Autonomia finanziaria	22,63%	40,16%	67,58%	64,78%	1
Autonomia impositiva	21,21%	37,96%	62,94%	61,34%	2
Pressione finanziaria	635,7	629,7	630,0	596,9	3
Pressione tributaria	136,3	244,4	415,9	379,2	4
Intervento erariale	224,6	198,9	30,4	35,3	5
Intervento regionale	244,6	181,3	174,0	175,4	6
Incidenza residui attivi	65,40%	71,55%	74,85%	35,14%	7
Incidenza residui passivi	60,60%	65,00%	68,12%	22,59%	8
Indebitamento locale pro capite	200,9	190,0	170,0	158,3	9
Velocità riscossione entrate proprie	45,70%	60,00%	90,44%	68,50%	10
Rigidità spesa corrente	46,30%	45,00%	46,03%	48,39%	11
Velocità gestione spese correnti	71,30%	71,30%	74,62%	81,26%	12
Redditività del patrimonio	0,43%	0,42%	0,43%	0,43%	13
Patrimonio pro capite	1761,2	1736,2	1730,0	1730,0	14
Patrimonio pro capite	165,0	166,4	166,0	166,0	15
Patrimonio pro capite	1754,6	1736,2	1736,0	1736,0	16
Rapporto dipendenti/popolazione	0,1%	0,1%	0,1%	0,1%	17



COMUNE DI VALGUARNERA CAROPEPE

GESTIONE DEI RESIDUI

Con determina n. 25 del 29 05 2015 si è provveduto ad effettuare il riaccertamento ordinario dei residui attivi e passivi.

Sono allegati all'atto l'elenco delle variazioni che dettagliano la motivazione della cancellazione del residuo.

Sono stati iscritti al conto del patrimonio 413.979,86 di crediti di dubbia esigibilità.

I residui attivi e passivi esistenti al primo gennaio 2014 sono stati correttamente ripresi dal rendiconto dell'esercizio 2013.

Andamento della gestione dei residui							
							41
Residui attivi							
Gestione	Residui iniziali	Residui riscossi	Residui stornati	Residui da riportare	Percentuale di	Residui di competenza	Totale Residui Accertati
Titolo I	2.154.626,15	459.086,43	292.723,99	1.402.815,73	65,11%	838.994,30	2.241.810,03
Titolo II	1.104.999,09	804.221,74	213.374,18	87.403,17	7,91%	818.185,17	905.588,34
Titolo III	469.618,85	11.283,46	1.698,66	456.636,73	97,24%	2.256,47	458.893,20
Gest. Corrente	3.729.244,09	1.274.591,63	507.796,83	1.946.855,63	52,21%	1.659.435,94	3.606.291,57
Titolo IV	279.783,55	269.783,55		10.000,00	3,57%	156.920,99	166.920,99
Titolo V	140.617,02			140.617,02	100,00%		140.617,02
Gest. Capitale	420.400,57	269.783,55	0,00	150.617,02	35,83%	156.920,99	307.538,01
Servizi c/terzi Tit. VI	790.333,44	49.743,04	325.339,59	415.250,81	52,54%	159.151,15	574.401,96
Totale	4.939.978,10	1.594.118,22	833.136,42	2.512.723,46	50,87%	1.975.508,08	4.488.231,54
Residui passivi							
Gestione	Residui iniziali	Residui pagati	Residui stornati	Residui da riportare	Percentuale di	Residui di competenza	Totale Residui Impegnati
Corrente Tit. I	2.287.311,24	844.021,51	697.374,86	745.914,87	32,61%	899.073,27	1.644.988,14
C/capitale Tit. II	1.668.713,65	851.120,76	2.986,37	814.606,52	48,82%	245.753,51	1.060.360,03
Rimb. prestiti Tit. III				0,00	#DIV/0!	889.913,27	889.913,27
Servizi c/terzi Tit. IV	373.990,28	96.416,03	222.709,98	54.864,27	14,67%	69.125,07	123.989,34
Totale	4.330.015,17	1.791.558,30	923.071,21	1.615.385,66	37,31%	2.103.865,12	3.719.250,78



COMUNE DI VALGUARNERA CAROPEPE

Risultato complessivo della gestione residui	42
Maggiori residui attivi	4,34
Insussistenze dei residui attivi:	
Gestione corrente non vincolata	507.796,83
Gestione corrente vincolata	
Gestione in conto capitale vincolata	
Gestione in conto capitale non vincolata	
Gestione servizi conto terzi	325.339,59
Minori residui attivi	833.136,42
Insussistenze dei residui passivi:	
Gestione corrente non vincolata	523.326,41
Gestione corrente vincolata	174.048,45
Gestione in conto capitale vincolata	2.690,10
Gestione in conto capitale non vincolata	296,27
Gestione servizi c/terzi	222.709,98
Minori residui passivi	923.071,21
SALDO GESTIONE RESIDUI	89.934,79
Sintesi delle variazioni per gestione	43
Gestione corrente	-15.529,58
Gestione in conto capitale	-296,27
Gestione servizi c/terzi	102.629,61
Gestione vincolata	-176.738,55
VERIFICA SALDO GESTIONE RESIDUI	-89.934,79

I maggiori residui attivi sono stati inseriti anche nel conto del patrimonio.

Riportiamo infine la tabella sull'analisi dell'anzianità dei residui:



COMUNE DI VALGUARNERA CAROPEPE

Analisi anzianità dei residui							44
RESIDUI	Esercizi precedenti	2010	2011	2012	2013	2014	Totale
ATTIVI							
Titolo I	26.954,05	383.371,23	205.925,12	341.159,76	445.405,57	838.994,30	2.241.810,03
di cui Tarsu/tari		301.534,79	205.925,12	236.464,41	324.651,44	497.723,16	1.566.298,92
di cui F.S.R o F.S.						102.533,15	102.533,15
Titolo II			22.582,91	21.541,39	43.278,87	818.185,17	905.588,34
di cui trasf. Stato				21.541,39		28.000,00	49.541,39
di cui trasf. Regione			22.582,91		43.278,87	790.185,17	856.046,95
Titolo III	426.636,73				30.000,00	2.256,47	458.893,20
di cui Tia							0,00
di cui Fitti Attivi							0,00
di cui sanzioni CdS						1.411,22	1.411,22
Tot. Parte corrente	453.590,78	383.371,23	228.508,03	362.701,15	518.684,44	1.659.435,94	3.606.291,57
Titolo IV			10.000,00			156.920,99	166.920,99
di cui trasf. Stato							0,00
di cui trasf. Regione			10.000,00			156.920,99	166.920,99
Titolo V	140.617,02						140.617,02
Tot. Parte capitale	140.617,02	0,00	10.000,00	0,00	0,00	313.841,98	474.459,00
Titolo VI	339.552,99	15.583,85	28.637,00	29.996,01	1.480,96	159.151,15	574.401,96
Totale Attivi	933.760,79	398.955,08	267.145,03	392.697,16	520.165,40	2.446.271,05	4.488.231,54
PASSIVI							
Titolo I	178.536,72	74.714,18	169.839,77	159.326,27	163.497,93	899.073,27	1.644.988,14
Titolo II	109.031,03	316.976,65	90.802,96	141.580,41	156.215,47	245.753,51	1.060.360,03
Titolo III						889.913,27	889.913,27
Titolo IV	18.444,96	755,00	7.045,72	15.500,43	13.118,16	69.125,07	123.989,34
Totale Passivi	306.012,71	392.445,83	267.688,45	316.407,11	332.831,56	2.103.865,12	3.719.250,78

La somma di € 442.111,18 vincolata nell'avanzo di amministrazione è somma in parte contabilizzata come credito al titolo VI delle entrate e costituisce pertanto con un'altra quota di 350.000,00 gli accantonamenti prudenziali fatti in sede di vincolo del risultato di gestione.

La somma di € 413.979,86 è stata iscritta al conto del patrimonio come crediti di dubbia esigibilità.



COMUNE DI VALGUARNERA CAROPEPE

PATTO DI STABILITA' CERTIFICAZIONE PARAMETRI CONDIZIONI ENTE STRUTTURLMENTE DEFICITARIO

L'ente negli anni 2011 2014 rispetto agli adempimenti del patto di stabilità interno; ha conseguito i seguenti risultati:

2011	2012	2013	2014	
rispettato	rispettato	rispettato	rispettato	

L'Ente non è strutturalmente deficitario, sui 10 parametri soltanto il n. 3 - 6 - 9 sono positivi, gli altri 7 parametri sono negativi. Per essere considerato strutturalmente deficitario almeno il 50% dei dieci indicatori dovevano essere positivi.



Il Sindaco

Dott.ssa Francesca Draia